



INSTRUCTION MANUAL
GUIDE D'UTILISATION

WAVE beach 3D **X**STYLE
DEON

www.x-o.live

Xtyle Odeon Wave Beach 3D

Congratulations on your new purchase of the X.O. Wave Beach 3D Wireless Stereo Headset.

Before using, please take the necessary time to read this instruction manual and get familiar with your new purchase.

Packaging content:

- Wireless Headset
- Transport pouch
- 3.5mm jack to jack cable
- Micro USB to USB-A recharging cable
- Instruction Manual
- Companion app "Boom" activation card

EN



Important: Safety Information



Before use, please simply read the following important safety information. Following these guidelines will ensure trouble-free operation and optimal performance of your new X.O. Wave Beach 3D headset in connection with your smartphone or tablet.

1. Avoid pulling on the cords or cables. Always grip the cable firmly when unplugging from the headset.
2. This product has not been designed to sustain high temperature such as inside cars staying for hours in direct sunlight. Avoid exposure to external heat sources; direct, prolonged sunlight; dust; corrosive chemicals; and moisture. When you do not use your device, please keep your headset in a dry location, protected from high temperature.
3. It is normal for electronic devices to warm during use. Avoid placing the headset near heat-sensitive materials or magnetic fields.
4. Do not drop your headset or subject it to shocks.
5. Do not place anything on top of it when in use.
6. Always use the supplied cables and connectors, or X.O. original cable. Use of non-original X.O. cables, or cables not supplied with your smartphone or tablet constitutes a misuse and may result in injury or damage.
7. Do not attempt to service or disassemble! This product is not user-serviceable! Attempting to disassemble, service or temper with the headset can result in electrical hazard, including death from exposure to high voltage. If you experience problems with the unit, discontinue use and contact X.O. customer service for assistance. Attempting to open or repair will void all warranties,

express or implied.


8. Do not use your new headset in a humid or wet environment such as a bathroom. Do not pour beverage or liquid on your headset. Do not use while under a shower or in a bath, or under running water due to risks of electrocution. Never place your new headset in a microwave oven.
9. Leave enough unobstructed space around the headset when in operation.
10. Do not place any object against the connector when plugged in.
11. To avoid damage to your cable, device and charger, pay attention to not force cables in and out of the connector(s), and leave cable connected to the headset unbent, especially do not place objects against connected cable, forcing the cable to bend close to the connector(s).
12. Save energy: unplug your charging cable when the headset is fully charged and place it in safe and dry location. Please do not dispose of your headset in trash bins but recycle with your other electronic products.

Before starting:

Please **recharge** your X.O. Wave Beach 3D stereo headset to full capacity. Use the short micro USB-to-USB cable (included in the box). Connect the micro USB connector into the headset using the connector shown hereunder (6) and connect to a USB computer or any other device with a USB connector (5 Volt). The device you are charging from must be turned on to recharge X.O. Wave Beach 3D Stereo headset. A complete cycle of charge lasts around 2 hours and 30 minutes. When you start charging, the LED indicator shown hereunder (8) will remain in solid red color. As soon as the headset battery has reached full charging capacity, the LED will turn to blue color. Disconnect the cable, you have fully recharged your headset and it is ready for hours of listening.

Warning:

Listening to high volume may affect your hearing severely. It is not safe to use a headset when you are driving, riding or cycling.



1- HEAD BAND

Please notice earcups are both rotatable to take less space when you carry them with you. Please notice the alloy metal side arm are adjustable as shown hereunder. Adjust for maximum comfort. All the wireless control buttons are located conveniently onto the right earcup.



Sliding alloy arm: short



Sliding alloy arm: long

Please note that no control will work unless you have turned on X.O. Wave Beach 3D and you are connected wirelessly to a device.

2- PREVIOUS TRACK/ VOLUME UP.

Please notice the surface of this control is embossed with 3 dots to make it easier by just touching the surface to identify it without having to look.

- Press once: Go back to the beginning of the current track
- Press twice: Go back to the previous track in the current playlist
- Long press: increase volume progressively

3-NEXT TRACK/VOLUME DOWN.

Please notice the surface of this control is embossed with 1 dot so you can tell the difference with PREVIOUS/UP button by just touching the surface without having to look.

- Press once: Go to the next track
- Long press: decrease volume progressively

4- LED INDICATOR

5- POWER ON/OFF

6- MICRO USB Charging connector

Please use exclusively the cable provided in the box of your product. Other cables might create technical issues. You may lose your vendor's warranty by not using an X.O. original micro USB cable.

7- 3.5MM JACK PLUG

Your X.O. Wave Beach 3D Stereo headset can also be used using the jack cable included in the box. Other cables might create technical issues. You may lose your vendor's warranty by not using an X.O. original jack 3.5 mm cable.

Please take the time to look at your Jack cable. You will notice that there is no microphone built in on your cable. The jack cable is intended only for listening to music. You have no microphone to take or receive calls with the cable. All the built-in wireless controls on your headset will be unable to control the device you connect via the Jack plug. When connected with the jack, use the control of the device to change track, volume, or pause.

8- Built-in microphone

The built-in microphone, like all the built-in control buttons, are active only when your X.O. Wave Beach 3D is charged and powered on, and that you are paired via the Bluetooth of a smartphone or tablet.

You can be paired to up to 2 devices simultaneously wirelessly.

9- Low battery

When the battery power is low, the headphones will automatically turn off. To maintain proper battery levels, charge the headphones at least once per month. If the headphone sits without being powered on for long periods of time, it will need to be recharged to maintain full battery levels.

How do I connect wirelessly?

Before you start:

- Make sure your X.O. Wave Beach 3D headset is turned OFF at this stage.
- Make sure the smartphone or tablet you try to connect to is Bluetooth-enabled, with Bluetooth turned ON.
- If your smartphone or tablet is currently connected to an audio Bluetooth peripheral, please disconnect it. Go into your device's settings, and in the Bluetooth menu, disconnect any Bluetooth audio device.

1. Turn your X.O. Wave Beach 3D headphone ON by holding down the ON/OFF button (5). The LED indicator (8) will start flashing alternatively and rapidly in red and blue colors. Your headset is now discoverable by a smartphone, tablet or any other Bluetooth device.
2. Go into the settings of your device, in the Bluetooth menu, and select "X.O. Beach 3D". You are connected now to your device. The LED indicator is now turned off. In the unlikely case your device requires a password to connect to the X.O. Wave Beach 3D, enter "0000".


3D Surround Effect companion Application

Your X.O. Wave Beach 3D comes with its companion app, Boom. Boom is a state-of-the-art DSP application (Digital Signal Processing) that runs on your iOS or Android device. Boom is a new and different music player, that taps

into your current music library. Boom immerses you into a really incredibly immersive surround experience with its unique technology. Your music appears both natural and largely enhanced by the stereophonic effect in a striking way. The feeling is unique. Perfectly adjusted to X.O. Wave Beach 3D, it enriches your musical experience in a way you have never imagined before. This feature has been optimized for X.O. Wave Beach 3D headset and is not active for more than a trial period of 3 days to other customers. Boom also provide adaptive preset equalizer and an intensity music slider to complete your musical experience.

You can get a quick tour of Boom by following this link:
<https://youtu.be/as2aLjmidlg>

First you need to download your free copy.
The instruction manual to Download Boom iOS and Android is at the end of this document.



Vendor Warranty

X.O provides a one-year vendor warranty for this product. During that time, counting from the documented date of purchase by the customer, as shown on his/her proof of purchase, in the unlikely event that this product ceases operating while being used under normal conditions, X.O. will choose to either replace the product, or alternatively, credit the customer with the full purchase price. If you have purchased your product from a reseller, please return your product where you bought it from, in its original packaging and with all its accessories with a proof of purchase.

- The item must be in an 'as new' condition and returned in the ORIGINAL, undamaged packaging with the accessories. Any of these missing, the return request will not be entertained.
- The warranty is invalid if:
 - Defects and damages are due to misuse, fault of negligence or usage other than the normal and customary manner
 - Serial number and/or security seal are removed or tempered with.
 - The product is modified, disassembled, tempered or attempted repair by any person.
- Returning cost must be supported by customer, re-delivery cost will be covered by X.O.
- You must attach your original Receipt of purchase.

Limitations of Warranty

- Product Warranty does not protect against acts of God such as flood, earthquake, lightning, war, terrorist attacks, vandalism, theft, normal-use wear and tear, erosion, depletion, obsolescence, abuse, damage due to low voltage disturbances (i.e. brownouts or sags), non-authorized program, or system equipment modification or alteration.
- X.O. reserves the right to review the damaged product. All costs of shipping the product to X.O. for inspection shall be covered solely by the purchaser. Damaged equipment must remain available for inspection until the claim is finalized. Whenever claims are settled, X.O. reserves the right to be subrogated under any existing insurance policies the purchaser may have.
- How state law relates to the warranty.
- THIS WARRANTY CONTAINS THE SOLE WARRANTY OF X.O. THERE ARE NO OTHER WARRANTIES, EXPRESSED OR, EXCEPT AS REQUIRED BY LAW, IMPLIED, INCLUDING THE IMPLIED WARRANTY OR CONDITION OF QUALITY, MERCHANTABILITY OR FITNESS FOR A PARTICULAR PURPOSE, AND SUCH IMPLIED WARRANTIES, IF ANY, ARE LIMITED IN DURATION TO THE TERM OF THIS WARRANTY.
- Some states do not allow limitations on how long an implied warranty lasts, so the above limitations may not apply to you.
- INNOEVENT SHALL X.O. BELIEVABLE FOR INCIDENTAL, SPECIAL, DIRECT, INDIRECT, CONSEQUENTIAL OR MULTIPLE DAMAGES SUCH AS, BUT NOT LIMITED TO, LOST BUSINESS OR PROFITS ARISING OUT OF THE SALE OR USE OF ANY X.O. PRODUCT, EVEN IF

ADVISED OF THE POSSIBILITY OF SUCH DAMAGES.

Technical information

- Solution : CSR 8635 V4.1
- Profiles Supported: HSP/HFP/A2DP/AVRCP
- Handsfree Function
- Wireless Distance Range: 10M
- Frequency Response: 20HZ-20KHZ
- Speaker Sensitivity: 112 ± 3 dB at 1 kHz;1 mW
- Rated Power: 10 mW - 12 mW
- Speaker Dimension: 40mm
- Impedance: $32\Omega \pm 15\%$ (at 1KHz)
- Battery: Rechargeable Li-polymer 3,7 V / 300 mAh
- Talking Time: up to 17H hours
- Playing Time: 12~15 hours
- Charging Time: about 2.5 hour
- Input Voltage: DC 5 V
- Standby Time: Up to 600 h
- Product size: 19.5x17.5x4.5cm
- Product weight: 295gr

Instruction Manual to Download Boom iOS and Android

1. What is Boom?

Boom is a premium music player app that redefines your music experience on your iOS and Android devices with its unique sound staging algorithm that produces deep, immersive, pristine, and rich 3D sound on any headphones. With its innovative virtual surround sound technology, Boom can completely transform your music experience. It provides handcrafted equalizer presets, finer control for bass and intensity of sound to deliver unmatched sound on your headphones. Boom is specifically tuned to work with X.O. Wave Beach 3D headphones.


2. Device specification

Boom is compatible with all iOS devices running iOS 9 & later. For Android, Boom supports devices with Android version 5.0 and above.

3. Download Boom

Find your Boom Activation Code inside your X.O. Wave Beach box. Log on to www.boom3Dapp.com and follow the instructions to download and enjoy Boom on your iOS or Android mobile devices.

Airtel 4G 6:06 PM boom3dapp.com

 **Boom**

Experience Unmatched Sound With Boom!

Redefine the way you listen to music with **Boom** that is uniquely tuned for your **Wave headphones** to produce deep, immersive, and rich 3D surround sound.

Activation Code

Email

Confirm Email

A confirmation email with the app download link will be sent to this ID.

Submit

To Download Boom on iOS device (This is only valid on US App Store ID)

1. Please enter your Boom activation code as provided in the activation card with X.O. Wave headset to receive your Boom iOS link.
2. Enter your email address, verify it and submit.
3. You'll receive an email containing the App link button to download the app.
4. Click on the App Store button to download Boom and start Boomin'!

To Download Boom on Android device:

1. Please enter your Boom activation code as provided in the activation card with Wave headset to receive your Boom Android link.
2. Enter your email address, verify it and submit.
3. You'll receive an email containing the Boom Android Store button.
4. Clicking on the button will take you to the Boom Android Store Page with a "Download" button, tap on "Download" button.
5. Once the Boom APK file is downloaded, please go to "File Manager" to get the APK file and install the app on your device and start Boomin'!

4. 3D Surround Sound

The most significant feature of Boom is the patent-pending 3D Surround Sound technology, which offers an immersive virtual surround sound experience that is entrancing and is optimized for Xtyle Odeon Wave headset! It works like a charm on all stored songs, and

it brings out the acoustics and nuances you might have otherwise missed.

Click on the 'Effects' icon at the bottom of your music player screen to enter a menu where you can find the 3D icon. Tap on the icon to switch on/off the 3D effect.

5. 3D Speakers Set-Up

Click on the speaker icon on the right side of the 3D surround sound to enter 3D settings screen where you can individually turn channels ON/OFF by tapping on them.

6. Equalizer Presets

The bunch of Equalizer Presets in Boom allow you to choose from 25 potential music scenarios suitable for individual listening styles. Click on "Effects" and you can find the Equalizer with the Presets listed below. Swipe them to select options such as Electronic, Pop, Bass Booster, Dubstep, and more. Or, to make things easier, you can also let Boom intelligently apply an Auto-Equalizer to any song!

7. Bass Adjustment

Click on the "Effects" to enter a menu to find the Full Bass option. You can tap on that to switch on/ off Full Bass option.

8. Intensity Slider

You can find a slider to adjust the intensity of 3D surround inside the effects, below the 3D surround sound.

9. Playing Songs from Cloud

- Go to library.
- Select your cloud accounts (Dropbox or Google Drive)
- Login to stream music saved in your cloud.
- Currently, Boom only supports songs stored locally on your iOS and Android devices and songs that are stored in your Google Drive and DropBox accounts. You cannot use Boom on DRM-protected songs.

10. What else can Boom do?

Boom allows you to easily create your own Playlists, and create your favorite. You can also set Crossfade option for your music playlist. Set a sleep timer to allow Boom to turn off music automatically after a particular time.

11. Learn More About Boom

To read our Privacy Policy and Terms of Service, you can log on to: <https://www.boom3dapp.com/legal/LaFab/boom-for-mobile-tc.pdf>

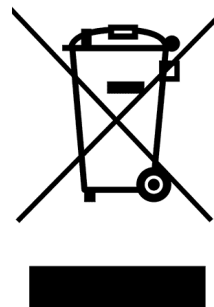
12. How Do I Get Technical Support?

For technical support or assistance with Boom, please write us at: boomsupport@globaldelight.com

13. Learn More About Boom

Learn more about Boom by visiting www.globaldelight.com. You can also follow us on Twitter as [@boomapp](https://twitter.com/boomapp) or on Facebook at <https://www.facebook.com/boomapp>.

Disposal of Old Electrical & Electronic Equipment



This symbol on the product or on its packaging indicates that this product shall be not treated as household waste. Instead it should be taken to an applicable collection point for recycling of electrical and electronic equipment. By ensuring that this equipment is disposed of correctly you will help preventing potential negative consequences

for the environment and human health, which could otherwise be caused by inappropriate waste handling of this product. The recycling of materials will contribute to conserve natural resources. For more information, please contact your local city hall or waste disposal service.

FCC US Conformity Declaration

Product trade name :

Wave Beach 3D Wireless & Corded Stereo Headset

Model number :

H1011

FCC ID (reference number) :

H1011

Compliance test report number :

PTC18030903901E-FC01

Compliance test report date :

March 19, 2018

Importer (in USA) :

LaFab US, LLC

2301 W Anderson Ln, 78757 Austin, TX


+1 737 202 0392

This device complies with part 15 of the FCC Rules. Operation is subject to the following two conditions: (1) This device may not cause harmful interference, and (2) this device must accept any interference received, including interference that may cause undesired operation.

This equipment has been tested and found to comply with the limits for a Class B digital device, pursuant to Part 15 of the FCC rules as documented in the above referenced test report. These limits are designed to provide reasonable protection against harmful interference in a residential installation. This equipment generates, uses, and can radiate radio frequency energy and, if not

installed and used in accordance with the instructions, may cause harmful interference to radio communications.

This equipment referenced in this declaration is identical to the unit tested and found acceptable with the standards. The technical records maintained by the responsible party continue to reflect the equipment being produced under this Declaration of Conformity within the variation that can be expected due to quantity production and testing on a statistical basis.



April 10th 2018
Philippe Lang
Director



Stereo Headset
2ALVB-H1011

Conformity Declaration

Importer:

La Fab Paris

189 rue d'Aubervilliers, Voie D - Porte 11, 75018 Paris

Declares that the product below:

• Designation : Wave Beach 3D Wireless & Corded Stereo Headset

• Brand: Xtyle Odeon

• Model : F9

Satisfied all the following union harmonized standard

• Radio Equipment Directive (2014/53/EU)

• RoHS Directive (2011/65/EU)

And conform with the following harmonized standard

• EN 300 328 V2.1.1:2016

• EN 60950-1 :2006 + A11:2009+A1:2010+A12:2011+A2:2013


• EN 301 489-1 V2.1.1:2017

• EN 301 489-17 V3.1.1:2017

• EN 62479 : 2010



Paris, April 10th 2018
President, Braitbart Avichai

 Xtyle Odeon - Imported in EU by La Fab Paris,
189 rue d'Aubervilliers, Voie D - Porte 11, 75018 Paris

Xtyle Odeon Wave Beach 3D

Félicitations pour votre nouvel achat du casque stéréo sans fil X.O. Wave Beach 3D.

Avant de l'utiliser, veuillez prendre le temps nécessaire pour lire ce manuel d'utilisation et vous familiariser avec votre nouvel achat.



Important: informations sur la sécurité



Avant utilisation, veuillez simplement lire les informations importantes sur la sécurité. Le respect de ces consignes garantira un bon fonctionnement et des performances optimales de votre nouveau casque X.O. Wave Beach 3D.

Contenu du Pack:

- Casque stéréo sans fil X.O. Wave Beach 3D
- Pochette de transport
- Câble jack à jack 3.5mm
- Câble Micro USB vers USB-A
- Manuel d'utilisation
- Coupon d'activation pour "Boom"

1. Évitez de tirer sur les cordons ou les câbles. Saisissez toujours fermement la partie connecteur du câble lorsque vous le débranchez du casque.
2. Ce produit n'a pas été conçu pour supporter des températures élevées, par exemple à l'intérieur des véhicules qui restent exposés sous le soleil pendant longtemps. Évitez l'exposition à des sources de chaleur externes ; lumière solaire directe et prolongée ; poussière ; produits chimiques corrosifs et l'humidité. Lorsque vous n'utilisez pas votre appareil, veuillez garder votre casque dans un endroit sec, à l'abri des températures élevées.
3. Il est normal que les appareils électroniques se réchauffent pendant l'utilisation. Évitez de placer le casque à proximité de matériaux sensibles à la chaleur ou de champs magnétiques.
4. Ne laissez pas tomber votre casque et ne le soumettez pas à des chocs.
5. Ne placez rien sur le dessus de l'appareil en cours d'utilisation.
6. Utilisez toujours les câbles fournis ou un câble d'origine X.O. L'utilisation des câbles non origine X.O. ou des câbles non fournis avec votre smartphone ou votre tablette constituent une mauvaise utilisation et peuvent entraîner des blessures ou des dommages.
7. N'essayez pas de réparer ou de démonter! Ce produit

n'est pas réparable par l'utilisateur! Toute tentative de démontage, d'entretien ou de modifier le casque peut entraîner des risques électriques, y compris la mort par exposition à une tension élevée. Si vous rencontrez des problèmes, arrêtez l'utilisation et contactez le service client X.O. pour assistance. Tenter d'ouvrir, de réparer annulera toute garantie, explicite ou implicite.

8. N'utilisez pas le casque dans un environnement humide comme la salle de bain. Ne versez pas de boisson ou de liquide sur votre casque. Ne pas utiliser sous une douche, dans un bain ou sous l'eau courante en raison des risques d'électrocution. Ne placez jamais votre casque dans un four à micro-ondes.

9. Laissez suffisamment d'espace libre autour du casque lors de son fonctionnement.

10. Préservez la durabilité de votre câble de charge: ne placez aucun objet exerçant une pression contre le connecteur lorsqu'il est connecté.

11. Pour éviter d'endommager le câble, l'appareil et votre chargeur, veillez à ne pas forcer l'entrée et la sortie des câbles et à ne pas laisser le câble plié quand il est branché au casque, en particulier ne pas placer d'objets susceptible de faire plier le câble en force contre le câble branché.

12. Économisez de l'énergie : débranchez votre câble de charge lorsque votre casque est chargé et placez-le dans un endroit sûr et sec. Veuillez ne pas jeter votre casque dans les poubelles mais le recycler avec vos autres produits électroniques.


Avant de commencer:

Veillez recharger complètement votre casque stéréo 3D X.O. Wave Beach. Utilisez le câble Micro-USB à USB-A (inclus dans la boîte). Branchez le connecteur Micro USB dans le casque illustré ci-dessous (6) et connectez le connecteur USB-A à un ordinateur USB ou à tout autre périphérique avec un connecteur USB (courant 5V). L'appareil que vous chargez doit être allumé pour recharger le casque X.O. Wave Beach 3D Stereo. Un cycle de charge complet dure environ 2 heures et 30 minutes. Lorsque vous commencez à charger, l'indicateur LED illustré ci-dessous (8) restera en rouge. Lors la batterie est chargée, la LED devient bleue. Débranchez le câble, vous avez entièrement rechargé votre casque et il est prêt pour des heures d'écoute.

Attention:

L'écoute d'un volume élevé peut affecter sévèrement votre audition.

Il est dangereux d'utiliser un casque lorsque vous conduisez, roulez ou pédalez.



1- Arceau

Veillez noter que les oreillettes sont rotatives pour prendre moins d'espace lorsque vous les portez avec vous. Veillez noter que les bras latéraux en alliage d'aluminium sont réglables comme indiqué ci-dessous. Ajuster pour un confort maximum. Tous les boutons de commande sans fil sont situés commodément sur l'oreillette droite.



Bras en alliage coulissant: court



Bras en alliage coulissant: long

Veillez noter qu'aucun bouton de contrôle ne fonctionnera à moins que vous n'ayez allumé X.O. Wave Beach 3D et que vous soyez connecté sans fil à un appareil.

2- Morceau précédent / Plus de volume :

Veillez noter qu'il y a des 3 points en relief sur ce bouton de contrôle pour mieux vous aider à le reconnaître en touchant simplement la surface pour l'identifier sans avoir à regarder.

Appuyez une fois: Revenez au début de la piste en cours

Appuyez deux fois: Revenez à la piste précédente de la liste de lecture en cours

Appui long: augmenter progressivement le volume

3- Morceau suivant / Moins de volume :

Veillez noter qu'il y a des 3 points en relief sur ce bouton de contrôle, vous pouvez faire la différence avec le bouton Morceau précédent / Plus de volume en touchant simplement la surface sans avoir à regarder.

Appuyez une fois: Aller à la piste suivante

Appui long: diminuer progressivement le volume

4- Indicateur LED

5- Marche / Arrêt

6- Connecteur de charge MICRO USB

Veillez utiliser exclusivement le câble fourni dans la boîte de votre produit. D'autres câbles peuvent créer des problèmes techniques. Vous risquez de perdre la garantie constructeur en n'utilisant pas le câble Micro USB d'origine X.O.

7- Prise Jack 3.5MM

Votre casque stéréo X.O. Wave Beach 3D peut également être utilisé en utilisant le câble jack inclus dans la boîte. D'autres câbles peuvent créer des problèmes techniques. Vous risquez de perdre la garantie constructeur en n'utilisant pas de câble jack 3,5 mm d'origine X.O.

Veillez prendre le temps de regarder votre câble Jack. Vous remarquerez qu'il n'y a pas de microphone intégré sur votre câble. Le câble jack est conçu uniquement pour écouter de la musique. Vous n'avez pas de microphone pour prendre ou recevoir des appels avec le câble. Toutes les commandes sans fil intégrées sur votre casque seront incapables de contrôler l'appareil lorsque vous connectez via la prise Jack. Lorsque vous êtes connecté à la prise, utilisez le contrôle de votre appareil pour changer de piste, de volume ou de pause.

8- Microphone intégré

Le microphone intégré, comme tous les boutons de contrôle intégrés, n'est utilisable que lorsque votre X.O. Wave Beach 3D est chargé et allumé, et que vous êtes jumelé via le Bluetooth d'un smartphone ou d'une tablette. Vous pouvez être jumelé à deux appareils simultanément sans fil.

9- Batterie faible

Lorsque la batterie est faible, le casque s'éteint automatiquement. Pour maintenir un niveau de batterie approprié, chargez-le au moins une fois par mois. Si le casque se trouve sans être allumé pendant de longues périodes, il doit être rechargé pour maintenir un bon niveau de batterie.

Comment me connecter sans fil?

Avant de commencer:

- Assurez-vous que votre casque X.O. Wave Beach 3D est éteint à ce stade.
- Assurez-vous que la fonction Bluetooth de votre smartphone ou la tablette à laquelle que vous essayez de vous connecter est activée.
- Si votre smartphone ou votre tablette est actuellement connecté à un autre périphérique audio Bluetooth, déconnectez-le. Allez dans les paramètres de votre appareil et dans le menu Bluetooth, déconnectez tout périphérique audio Bluetooth.

1. Allumez votre casque X.O. Wave Beach 3D en appuyant le bouton ON / OFF (5). L'indicateur LED (8) clignotera alternativement et rapidement en rouge et bleu. Votre casque est maintenant détectable par un smartphone, une tablette ou tout autre appareil Bluetooth.


2. Allez dans les paramètres de votre appareil, dans le menu Bluetooth et sélectionnez « X.O. Beach 3D ». Vous êtes jumelé maintenant à votre appareil. L'indicateur LED est maintenant éteint. Dans le cas improbable où votre appareil nécessite un mot de passe pour se connecter au X.O. Wave Beach 3D, entrez «0000».

Application d'accompagnement : Effet Stéréophonique 3D

Votre X.O. Wave Beach 3D est livré avec son application:

Boom.

Boom est une application DSP (Digital Signal Processing) utilisant la technologie de pointe qui fonctionne sur votre appareil iOS et Android. Boom est un lecteur de musique nouveau et différent, qui va lire votre bibliothèque de musique. Boom vous plonge dans une expérience immersive vraiment incroyable avec sa technologie unique. Votre musique semble à la fois naturelle et largement amplifiée par l'effet stéréophonique d'une manière frappante. La sensation est unique. Parfaitement ajusté à X.O. Wave Beach 3D, Boom enrichit votre expérience musicale d'une manière que vous n'aviez jamais imaginée auparavant. Cette fonctionnalité a été spécialement optimisée pour le casque X.O. Wave Beach 3D et n'est active que pendant une période d'essai de 3 jours à d'autres clients. Boom fournit également un égaliseur prédéfini adapté et un curseur d'intensité musical pour compléter votre expérience musicale.



Pour en connaître plus sur Boom, vous pouvez aller sur ce lien: <https://youtu.be/as2aLjmidlg>

Pour en bénéficier, vous devez d'abord télécharger votre copie gratuite.

Le manuel d'utilisation pour télécharger Boom iOS et Android se trouve à la fin de ce document.

Garantie constructeur

X.O. fournit une garantie d'un an pour ce produit. Pendant ce temps-ci, à compter de la date d'achat documentée par le client, telle qu'indiquée sur sa preuve d'achat, si ce produit cesse de fonctionner dans des conditions normales, X.O. choisira soit de remplacer le produit, soit de créditer le client du prix d'achat total. Si vous avez acheté votre produit auprès d'un revendeur, veuillez retourner votre produit d'où vous l'avez acheté, dans son emballage d'origine et avec tous ses accessoires moyennant une preuve d'achat.

- L'article doit être dans un état «comme neuf» et retourné dans l'emballage ORIGINAL, non endommagé et avec les accessoires. S'il manque un des éléments, la demande de retour ne sera pas acceptée.

- La garantie est invalide si:

- o Les défauts et les dommages sont dus à une mauvaise utilisation, une faute de négligence ou un usage autre que la manière normale et habituelle

- o Le numéro de série et / ou le sceau de sécurité sont retirés ou trempés avec.

- o Le produit est modifié, démonté, tempéré ou tenté par une personne.

- Les frais de retour doivent être pris en charge par le client, les frais de réexpédition seront couverts par X.O.

- Vous devez joindre votre reçu d'achat original.

Limitations de garantie

- La garantie du produit ne couvre les catastrophes naturelles telles que inondations, tremblements de terre, foudre, guerre, attaques terroristes, vandalisme, vol, usure normale, érosion, épuisement, obsolescence, abus, dommages dus aux perturbations de basse tension (c.-à-d. des baisses de tension ou des baisses de tension), un programme non autorisé ou une modification ou une modification de l'équipement du système.

- X.O. se réserve le droit d'examiner le produit endommagé. Tous les coûts d'expédition du produit pour inspection sont à la charge exclusive de l'acheteur. L'équipement endommagé doit rester disponible pour inspection jusqu'à ce que la réclamation soit finalisée. Chaque fois que les réclamations sont réglées, X.O. se réserve le droit d'être subrogé en vertu des polices d'assurance existantes que l'acheteur peut avoir.

- Comment la loi de l'État se rapporte à la garantie.

- CETTE GARANTIE CONTIENT LA SEULE GARANTIE DE X.O. IL N'EXISTE AUCUNE AUTRE GARANTIE, EXPRESSE OU EXCEPTIONNELLE, IMPLICITE, Y COMPRIS LA GARANTIE OU CONDITION IMPLICITE DE QUALITÉ, DE QUALITÉ MARCHANDE OU

D'ADAPTATION À UN USAGE PARTICULIER, ET CES GARANTIES IMPLICITES, LE CAS ÉCHÉANT, SONT LIMITÉES À LA DURÉE CETTE GARANTIE.

- Certains États n'autorisent pas les limitations sur la durée d'une garantie implicite, donc les limitations ci-dessus peuvent ne pas s'appliquer à vous.

- EN AUCUN CAS X.O. EST TENU RESPONSABLE DES DOMMAGES ACCIDENTELS, SPECIAUX, DIRECTS, INDIRECTS, CONSECUTIFS OU MULTIPLES TELS QUE, SANS S'Y LIMITER, LES ACTIVITES OU PROFITS PERDUS PROVENANT DE LA VENTE OU DE L'UTILISATION DE X.O. PRODUIT, MÊME SI AVISÉ DE LA POSSIBILITÉ DE TELS DOMMAGES.

Technical information

- Solution : CSR 8635 V4.1
- Produit soutient: HSP/HFP/A2DP/AVRCP
- Fonction main libre
- Fonction sans fil jusqu'à: 10M
- Fréquence: 20HZ-20KHZ
- Sensitivité: 112 ± 3 dB at 1 kHz;1 mW
- Puissance: 10 mW - 12 mW
- Dimension de l'unité du parleur: 40mm
- Impédance: $32\Omega \pm 15\%$ (at 1KHz)
- Batterie: Li-polymère rechargeable 3,7 V / 300 mAh
- Autonomie en conversation: jusqu'à 17H heures
- Autonomie en écoute: 12~15 heures
- Temps de chargement: environ 2.5 heures
- Voltage d'entrée: DC 5 V
- Mode veille: Jusqu'à 600 h
- Dimension produit: 19.5x17.5x4.5cm
- Poids produit: 295gr

Manuel d'instructions pour télécharger Boom iOS et Android

1. Qu'est-ce que Boom?

Boom est une application de lecteur de musique haut de gamme qui redéfinit votre expérience musicale sur vos appareils iOS et Android avec son algorithme unique de mise en scène du son qui produit un son 3D profond, immersif, immaculé et riche sur n'importe quel casque. Grâce à sa technologie innovante de son stéréophonique virtuel, Boom peut complètement transformer votre expérience musicale. Il fournit des préréglages de l'égaliseur fait à la main, un contrôle plus fin pour les basses et l'intensité du son pour offrir un son inégalé sur vos écouteurs.

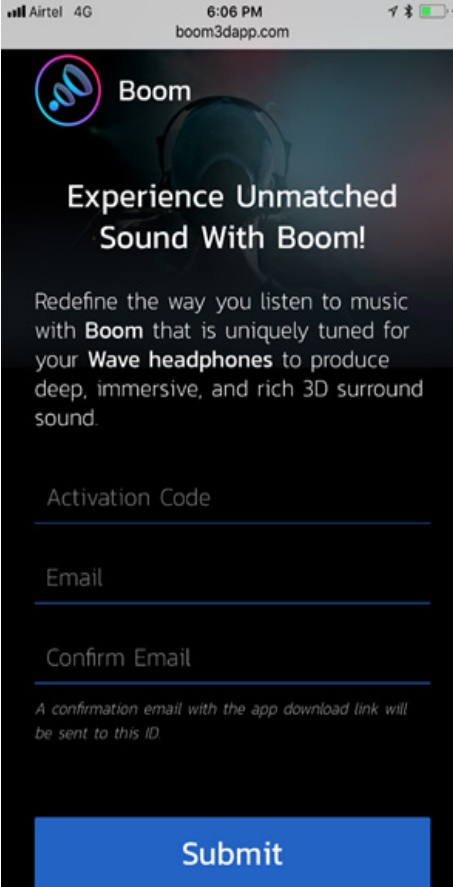
Boom est spécialement conçu pour fonctionner avec les casques X.O. Wave Beach 3D.

2. Spécification technique


Boom est compatible avec tous les appareils iOS exécutant iOS 9 et versions ultérieures. Pour Android, Boom prend en charge les appareils équipés d'Android version 5.0 ou ultérieure.

3. Télécharger Boom

Retrouvez votre code d'activation de boom dans la boîte de votre casque X.O. Wave Beach 3D. Connectez-vous à www.boom3Dapp.com et suivez les instructions pour télécharger et profiter de Boom sur vos appareils mobiles iOS ou Android.



Airtel 4G 6:06 PM boom3dapp.com

 Boom

Experience Unmatched Sound With Boom!

Redefine the way you listen to music with **Boom** that is uniquely tuned for your **Wave headphones** to produce deep, immersive, and rich 3D surround sound.

Activation Code

Email

Confirm Email

A confirmation email with the app download link will be sent to this ID.

Submit

Pour télécharger Boom sur un appareil iOS (Ceci n'est valable que sur l'App Store des États-Unis)

- 1). Veuillez entrer votre code d'activation Boom comme indiqué sur la carte d'activation fourni avec votre casque X.O. Wave Beach 3D pour recevoir votre lien téléchargement Boom iOS.
- 2). Entrez votre adresse e-mail, validez-la et soumettez-la.
- 3). Vous recevrez un e-mail contenant le lien de téléchargement de l'application.
- 4). Cliquez sur le bouton App Store pour télécharger Boom et lancer Boomin'!

Pour télécharger Boom sur un appareil Android:

- 1). Veuillez entrer votre code d'activation Boom comme indiqué sur la carte d'activation fourni avec votre casque X.O. Wave Beach 3D pour recevoir votre lien téléchargement Boom Android.
- 2). Entrez votre adresse e-mail, validez-la et soumettez-la.
- 3). Vous recevrez un e-mail contenant le lien de téléchargement de l'application.
- 4). En cliquant sur le bouton, il va vous amener à la page Boom sur Android Store avec un bouton «Télécharger», appuyez sur le bouton «Télécharger».
- 5). Une fois que le fichier Boom APK est téléchargé, merci d'aller dans «Gestionnaire de fichiers» pour obtenir le fichier APK et installer l'application sur votre appareil et commencer Boomin'!

4. Effet stéréophonique 3D

La caractéristique la plus significative de Boom est la technologie effet stéréophonique 3D sur le son qui est en attente de son brevet. Il offre une expérience de son immersive, stéréophonique, virtuel qui est envoûtante et est optimisée pour le casque X.O. Wave Beach 3D! Il donne plus de charme sur toutes les chansons stockées, et il fait ressortir l'acoustique et les nuances que vous auriez pu manquer autrement.

Cliquez sur l'icône «Effets» en bas de l'écran de votre lecteur de musique pour entrer dans un menu où vous pouvez trouver l'icône 3D. Appuyez sur l'icône pour activer / désactiver l'effet 3D.

5. Configuration des haut-parleurs 3D

Cliquez sur l'icône du haut-parleur sur le côté droit du son 3D stéréophonique pour accéder à l'écran des paramètres 3D où vous pouvez activer / désactiver individuellement les canaux en appuyant dessus.

6. Préréglages de l'égaliseur

Le groupe de Presets Equalizer dans Boom vous permet de choisir parmi 25 scénarios musicaux potentiels adaptés aux styles d'écoute individuels. Cliquez sur «Effets» et vous pouvez trouver l'égaliseur avec les préréglages. Faites-les glisser pour sélectionner des options telles qu'Électronique, Pop, Bass Booster, Dubstep, et plus encore. Ou, pour rendre les choses plus faciles, vous pouvez également laisser Boom appliquer intelligemment un égaliseur automatique à n'importe quelle chanson!

7. Réglage des basses

Cliquez sur le «Effets» pour entrer dans un menu pour trouver l'option Full Bass. Vous pouvez appuyer dessus pour activer / désactiver l'option Full Bass.

8. Curseur d'intensité

Vous pouvez trouver un curseur pour ajuster l'intensité de l'ambiance 3D à l'intérieur des effets, en dessous du son avec effet stéréophonique 3D.

9. Jouer des chansons à partir du Cloud

- Aller à la librairie.
- Sélectionnez vos comptes de cloud (Dropbox ou Google Drive)
- Connectez-vous pour diffuser de la musique enregistrée dans votre nuage.
- Actuellement, Boom ne prend en charge que les morceaux stockés localement sur vos appareils iOS et Android et les morceaux stockés dans vos comptes Google Drive et DropBox. Vous ne pouvez pas utiliser Boom sur des morceaux protégés par DRM.

10. Qu'est-ce que Boom peut faire d'autre?

Boom vous permet de créer facilement vos propres listes de lecture et de créer votre favori. Vous pouvez également définir l'option Crossfade pour votre liste de lecture musicale. Réglez une minuterie de mise en veille pour permettre à Boom d'éteindre la musique automatiquement après un certain temps.

11. En savoir plus sur Boom

Pour lire notre politique de confidentialité et nos conditions

d'utilisation, vous pouvez vous connecter à: <https://www.boom3dapp.com/legal/LaFab/boom-for-mobile-tc.pdf>

12. Comment obtenir un support technique?

Pour un support technique ou une assistance avec Boom, écrivez-nous à: boomsupport@globaldelight.com

13. En savoir plus sur Boom

En savoir plus sur Boom en visitant www.globaldelight.com. Vous pouvez également nous suivre sur Twitter en tant que [@boomapp](https://twitter.com/boomapp) ou sur Facebook à l'adresse <https://www.facebook.com/boomapp>.

La destruction des appareils électriques et électroquies



Le symbole sur le produit ou sur son emballage indique que ce produit ne doit pas être traité comme un déchet ménager. Au contraire, il doit être déposé à un point de collecte pour le recyclage des équipements électriques et électroniques. En veillant à ce que cet équipement soit traité correctement vous aidez à

prévenir les conséquences négatives potentielles pour l'environnement et la santé humaine, qui pourraient autrement être causées par une manipulation inappropriée de ce produit. Le recyclage des matériaux contribuera à préserver les ressources naturelles. Pour plus d'informations, s'il vous plaît contacter votre mairie ou votre centre de tri des déchets.

Déclaration de conformité

L'importateur :

La Fab Paris

189 rue d'Aubervilliers, Voie D - Porte 11, 75018 Paris

Déclare que le produit désigné ci-dessous :

• Désignation : Wave Beach 3D Wireless & Corded Stereo Headset

• Marque : Xtyle Odeon

• Model : F9

Satisfait à l'ensemble des dispositions pertinentes des directives européennes suivantes :

• Radio Equipment Directive (2014/53/EU)

• RoHS Directive (2011/65/EU)

Est conforme aux dispositions des normes harmonisées suivantes :

• EN 300 328 V2.1.1:2016

• EN 60950-1 :2006 + A11:2009+A1:2010+A12:2011 +A2:2013

• EN 301 489-1 V2.1.1:2017

• EN 301 489-17 V3.1.1:2017

• EN 62479 : 2010

Fait à Paris, 10 avril 2018
Président, Braitbart Avichai

End Users License Agreement (EULA)

IT IS IMPORTANT THAT YOU READ AND UNDERSTAND THIS EULA CAREFULLY BEFORE INSTALLING OR USING THE SOFTWARE PRODUCT – BOOM.

For all practical purposes, irrespective of the version nomenclature, the base product name will be used as “Boom” in the EULA. Boom includes the mobile software, the associated media, may include printed materials and may include “online” or electronic documentation collectively called as ‘App’, ‘Software’ or ‘Software Product’.

This is a legal Document between you (either an individual or an entity, herein referred to as ‘User’), LaFab US LLC (herein referred to as ‘Headset Manufacturer’) and Global Delight Technologies Pvt. Ltd., (herein after referred to as ‘Company’). By downloading, copying, installing, or otherwise using the App, User acknowledges that User has read this EULA, that User understands it, and that User agrees to be bound by the EULA. User can install the App on a Mobile Handset.

“Use” means downloading, installation, copying, storing, executing, loading, searching, displaying or otherwise using the Software.

“Content” means audio, video or image files such as music videos, music, songs, podcasts, audio books, cover artwork, movies, streaming services, etc.

In case User does not wish to continue or does not agree with the terms and conditions of this Agreement, User can exit from the installation or Use of the App.

RIGHTS AND OBLIGATIONS:

1. Copyright: Global Delight and its Products and Logos are the Trademarks of the Company. All intellectual property rights in the Software and its associated documents (including but not limited to any images, photographs, animations, video, audio, music, text, and «applets,» incorporated into the Software Product) are exclusively owned by the Company, and are protected by applicable Copyright, Trade Secret, Patent and Trademark laws. The Software is licensed, not sold. User will not remove any identification, modify or obscure any proprietary or copyright notice of the Company from any copy of the Software or documents. In case of misuse of the intellectual property by any User in any manner or form, Company will, in appropriate circumstances, initiate Legal Procedures against the User.

Copyright – Third party services and Content: Boom, when used on your, mobile handset accesses Content either residing on the local device and/or through online or streaming services. Company does not own any Copyright to such content produced and/or provided by third party services and use of unauthorized content by the User is strictly forbidden. Company makes use of licensed programmatic access to such Content from third party providers via Software Development Kit (SDK) and/or Application Program Interface (API). Company does not allow download, persistent storage or export of unauthorized content. Company respects the Copyright, Intellectual Property Rights, Ownership of such Content by the owners of the Content and Company claims no ownership or warranties thereof. User is responsible to

respect and abide by the T&C, Copyright and Intellectual Property Rights (IPR) of all Content displayed and/or accessed via the App.

2. Grant of License: User can download Software license from Company's Website or through other authorized third party Websites, digital or retail storefronts. All licenses to the Software are non-exclusive, non-transferable, limited license to Use of the copy of the Software and its associated documents.

The Licensed Software is a private app exclusively available for use in conjunction with Xtyle Odeon wave series headsets of the Headset Mnfr. The Licensed Software may be used to play music which are not DRM protected. The Licensed Software is mobile handset-specific and non-transferable. In case of accidental loss, the End User may reinstall the Licensed Software a maximum number of three times (including the first install) in his/her mobile handset. Any update/upgrade to the Licensed Software shall be at the sole discretion of the Company. The Licensed Software shall be available for download and activation by the End User on or before 31 Dec 2020. No other license other than that specifically granted herein shall accrue to the End User.

For iOS Users: This License Software will be made available to the End Users through Apple Volume Purchase Program (VPP) as B2C application. Subject to Apple VPP Guidelines at https://images.apple.com/business/docs/VPP_Business_Guide.pdf the App Activation codes can be redeemed only on the US iTunes App ID. The distribution of the Licensed Software

shall be in compliance with Apple's VPP guidelines and such other terms and conditions as may be applicable.

For Android Users: This Licensed Software will be made available worldwide to the End Users for app activation code redemption on the Company Android Store page and is compatible with Android 5.0 and above.

Activation Code (App Activation Code, App Activation Process)

Users are advised to use the supplied app activation code to download the iOS and Android version of the app from the link www.boom3Dapp.com. Supplied app activation code will be valid for Licensed version of Boom (iOS and Android) available for download from the above link. Supplied app activation code in the activation card is valid till 31 December 2020.

3. Rights and Limitations: User is not authorized to rent, lease, sell, sublicense, assign or transfer rights in the Software. User is not authorized to cause any portion of the Software to be copied onto another person's Mobile handsets. User has no ownership rights in the Software and its associated documents. The Ownership in the Software and its associated documents rests at all times with the Company. Failing to Use the Software as per EULA User is strictly forbidden. In such case the Company may terminate the EULA and User must destroy all copies of the Software Product and all of its associated documents. Company may, at its sole discretion, initiate legal action against User for such violations, and User will be prosecuted to the maximum extent possible, which may result in severe civil and/or criminal penalties.

4. Terms of Use:

User shall not:

- (a) Modify, adapt, translate, decompile, disassemble or reverse engineer the Software or any portion thereof, in any manner;
- (b) Attempt to break security, access, tamper with or use any unauthorized portion of the Software;
- (c) Remove any Copyright, Trade Mark or other proprietary rights notices contained in the Software;
- (d) Attempt to collect or maintain any information about other users of the Software or other third parties for unauthorized purposes;
- (e) Transmit or attempt to transmit the Software over any network or between any devices unauthorizedly, enabling use of the Software on multiple handsets;
- (f) Use the Software for transmission of any viruses, worms, defects, trojan horses or other malicious code or items of a destructive nature; or
- (g) Use the Software for any unlawful, copyright infringement, harassing, abusive, criminal or fraudulent purposes.

5. Update, Upgrade, Maintenance, Data: The Company may from time to time issue updates or upgrades of the Software, including on different application platforms (iOS and Android). As part of necessitating an update/upgrade and maintenance or fraud detection with regards to the Software, Company may collect user information such as User's System information and/or User related information. Company undertakes to store such information securely in an encrypted form and take all reasonable measures to prevent any unauthorized use

of such information.

All updates and upgrades will be available to the User at a fixed price, subscription or free of cost, and on the conditions prescribed by the Company. Company keeps the exclusive rights whether to develop or maintain the Software further or to withdraw the Software from offering for download, without any prior notice to the Users.

6. Age Factor: Users below 18 years of age should receive parental or guardian guidance related to downloading and using the Software. If User is below eighteen years of age, Company assumes that User has obtained necessary permission or guidance before downloading or using the application and that User's parents or guardian have no objection in this regard and have read and understood the T&C and have accepted the Terms and Conditions and Terms of Use on behalf of User. In certain countries, the minimum age for downloading, installing or using digital Software may vary subject to local laws and the Company assumes that the User has made an informed and legal decision.

7. Risk: Boom is intended to be used as a personal utility tool. Boom enhances the handset audio output volume by using proprietary algorithms. The volume output, when synthesized through Boom, increases the handset audio output to the best possible level and enhances the audibility of the audiostream. The Software has been designed and thoroughly tested by the Company to get the optimum audio output levels which under normal usage do not cause any damage to the sound hardware of the handsets or headphones or other audio accessories.

User is solely responsible for all the actions and results related to the use of this Software.

8. Limited Warranty: The Software is provided “As Is” without warranty of any kind, express or implied, including, but not limited to, warranties of performance or merchantability or fitness for a particular purpose. User bears all risk relating to the use of the Software. If the Software does not perform substantially in accordance with the documentation, User’s exclusive remedy will be limited to, at Company’s sole discretion, correction of the defect in the Software, if any, or refund of the actual cost paid by the User for the Software, subject to Clause No. 10 below.

9. Customer Remedies: Company offers online support for this Software, pre and post sale. The nature of support can be free or on payment basis and the option of switching from free or on payment basis may be amended without prior notice, at the discretion of the Company. Company will try to resolve the issues arising from this Software. USER will cooperate with the Company Support team for investigation of issues. This limited warranty is void if failure of the Software has resulted from accident, abuse, misapplication or violating the Terms of Use.

10. Service: While Company makes reasonable efforts to ensure that its services are available at all times, Company does not guarantee, represent or warrant that its services will be uninterrupted or error-free. Company does not guarantee that users will be able to access or use all the Company assistance for the Software at all

times.

11. No Liability: In no event shall the Company be liable to the User for any loss, damages, claims or costs whatsoever including any special, consequential, indirect or incidental damages, any lost profits or lost savings, lost data, loss of privacy, any damages resulting from business interruption, personal injury or failure to meet any duty of care, or claims by a third party arising out of the use or inability or inappropriate use of the Software, even if the Company has been advised of the possibility of such loss, damages, claims or costs in advance.

12. Legal Terms and Restrictions:

(a) The Software and its associated documents are exported from India. This EULA is expressly made subject to any Laws, regulations, orders, or other restrictions on the export, of the Software or information about such Software, which may be imposed from time to time by the Government of India. User shall not export the Software and its associated documents or any information thereof without the written permission from the Company.

(b) EULA shall be governed, construed and implemented by the laws of India without giving effect to conflict of laws principle. All disputes under the EULA shall be subject to the exclusive jurisdiction of the courts in Udupi District, Karnataka State, India

(c) No failure to enforce any clause of this EULA shall constitute a waiver of such clause.

(d) User shall not assign its obligations hereunder in whole or in part without the prior written approval of the Company.

(e) If any part of this EULA is for any reason found to be invalid, illegal or unenforceable, the validity, legality and enforceability of the remaining provisions of this EULA shall not be affected and same shall remain in effect.

13. Complete Agreement: This EULA is to be read together with the agreement between Company, Headset manufacturer and the User with respect to the subject matter, and supersedes and voids any proposal prior or agreement to this EULA, oral or written, and any other communications between the Parties.

14. Amendments: Company may, at any time, and at its sole discretion update/modify the Terms and Conditions without any notice to the User. The most current version of the Terms and Conditions shall be applicable.

If the User has any queries with respect to the above terms and conditions, please write to the Company at info@globaldelight.com or visit our Website <http://www.globaldelight.com> for contact information.

© 2008-2018, Global Delight Technologies Pvt. Ltd. All rights reserved.

